



:: Digitaal Panel West - Buurtgericht werken in West

[Meting I]

Mariëlle van Delft, Weng Shen Cheung & Martin Siebelhoff

Juli 2010





Technische verantwoording

- Dataverzamelmethode : Online via Computer Assisted Web Interviewing [CAWI] met gepersonaliseerde e-mailuitnodiging
- Dataverzamelperiode : 7 tot en met 21 juli 2010
- Verstuurde uitnodigingen : N = 1.148
- Netto respons na 'schooning' : N = 863 (75%)
- Gemiddelde invulduur vragenlijst : 10 minuten, 5 seconden
- Vragenlijst : Drietal onderwerpen:
 - Woonachtig in buurt
 - Aandachtspunten naar 7 programma's
 - Belangrijkste verbeterpunt
 - Betrokkenheid bij buurt

- Weergave : Daar waar het gevonden percentage beneden de 0,5% bedraagt, is dit met een * aangegeven.
De tabellen rapporteren de percentages per antwoordcategorie en het totale aantal [N].
Door afrondingsverschillen komen de totaalpercentages niet overal op 100% uit.
- Vergelijkingen : Aangezien van de helft van de populatie de achtergrondgegevens bekend is, zijn de analyses naar de achtergrondkenmerken indicatief.
Deze nadere analyses zijn tekstueel aangegeven.
- Betrouwbaarheid en nauwkeurigheid : Maximale onnauwkeurigheid van 2,2% bij 95% betrouwbaarheid voor de totale netto steekproef.
Een maximale onnauwkeurigheid van 2,2% houdt in dat indien uit het onderzoek blijkt dat 50% tevreden is, dan varieert het percentage in de volledige populatie van 47,8% tot 52,2%.
: De huidige onnauwkeurigheidpercentages bij 95% betrouwbaarheid zijn toereikend om betrouwbare uitspraken te kunnen doen over de gehele populatie in stadsdeel West.

Achtergrond

- In totaal hebben 863 respondenten deelgenomen aan het onderzoek Buurtgericht werken in West. In totaal zijn van 415 respondenten de achtergrondgegevens bekend. Van deze groep is 51% vrouw en 49% man. De gemiddelde leeftijd is 44 jaar. Het merendeel is alleenstaand zonder kinderen [44%] of gehuwd/samenwonend zonder kinderen [30%]. De grootste groep komt uit het voormalig stadsdeel Oud-West [39%], de kleinste groep uit Bos en Lommer [10%]. Acht op de tien is van Nederlandse afkomst, terwijl 12% aangeeft allochtoon te zijn. Het overgrote deel is werkzaam (parttime of fulltime) en slechts 15% is niet werkzaam of huisvrouw/huisman. Het algemene opleidingsniveau is hoog: 79% geeft aan een opleiding op HBO of WO niveau te hebben afgerond.
- Aangezien van de helft van de populatie de achtergrondgegevens bekend is, zijn de analyses naar de achtergrondkenmerken indicatief.

Buurtten

- Gekeken naar de 21 buurten woont het grootste deel van de respondenten in de Staatsliedenbuurt [13%]. Ook respondenten uit de Helmersbuurt [9%] en de Da Costabuurt [8%] zijn goed vertegenwoordigd. Uit de Gulden Winckelbuurt, de Jan Maijenbuurt, Kolenkitbuurt, Marcanti en Robert Scottbuurt komt per buurt 1% van de respondenten. De overige buurten worden door 3% à 7% van de respondenten vertegenwoordigd. Sloterdijk is deze meting niet vertegenwoordigd.

Programma's

- Gemiddeld noemen de respondenten drie programma's waarvan zij vinden dat deze aandacht nodig hebben. Het meest genoemde programma met 59% is 'Duurzaam en een leven lang wonen in West', maar ook 'Veilig West' wordt door de helft genoemd als aandachtspunt. Het programma 'Bereikbaar West' wordt het minst vaak gezien als een aandachtspunt [29%].
- Vrouwen vinden significant de sociale programma's belangrijker dan mannen ('Buiten in West', 'Iedereen doet mee' en 'Leren en Opgroeien in West'). Ook leeftijd heeft zijn weerslag op de gekozen programma's: 'Duurzaam en lang leven in West' en 'Iedereen doet mee in West' worden belangrijker geacht naarmate men ouder is, de programma's 'Bereikbaar in West' en 'Bruisend en ondernemend West' worden belangrijker gevonden door de jongere respondenten.

Prioriteiten binnen de programma's

- Binnen de programma's 'Bereikbaar West' en 'Veilig West' ziet men graag meer fietsenrekken fietsparkeerplaatsen [59% en 51%]. Meer en betere fietspaden worden het minst frequent genoemd [18% en 16%]. Schonere straten [59%] en meer aandacht voor een duurzaam beleid en milieu [48%] zijn verbeterpunten die het meest worden aangegeven binnen het programma 'Duurzaam en een leven lang in West'. Voor het programma 'Buiten in West' ziet men bij voorkeur meer groen [51%] en een verbetering van de kwaliteit van het onderwijs [35%]. Dit vindt men belangrijker dan een kwantiteit van het aanbod [11%]. Voor een 'Bruisend en ondernemend West' wil men graag prioriteit geven aan een beter gebruik van leegstaande gebouwen [63%] en een beter en gevarieerder winkelaanbod [54%].

Belangrijkste verbeterpunt

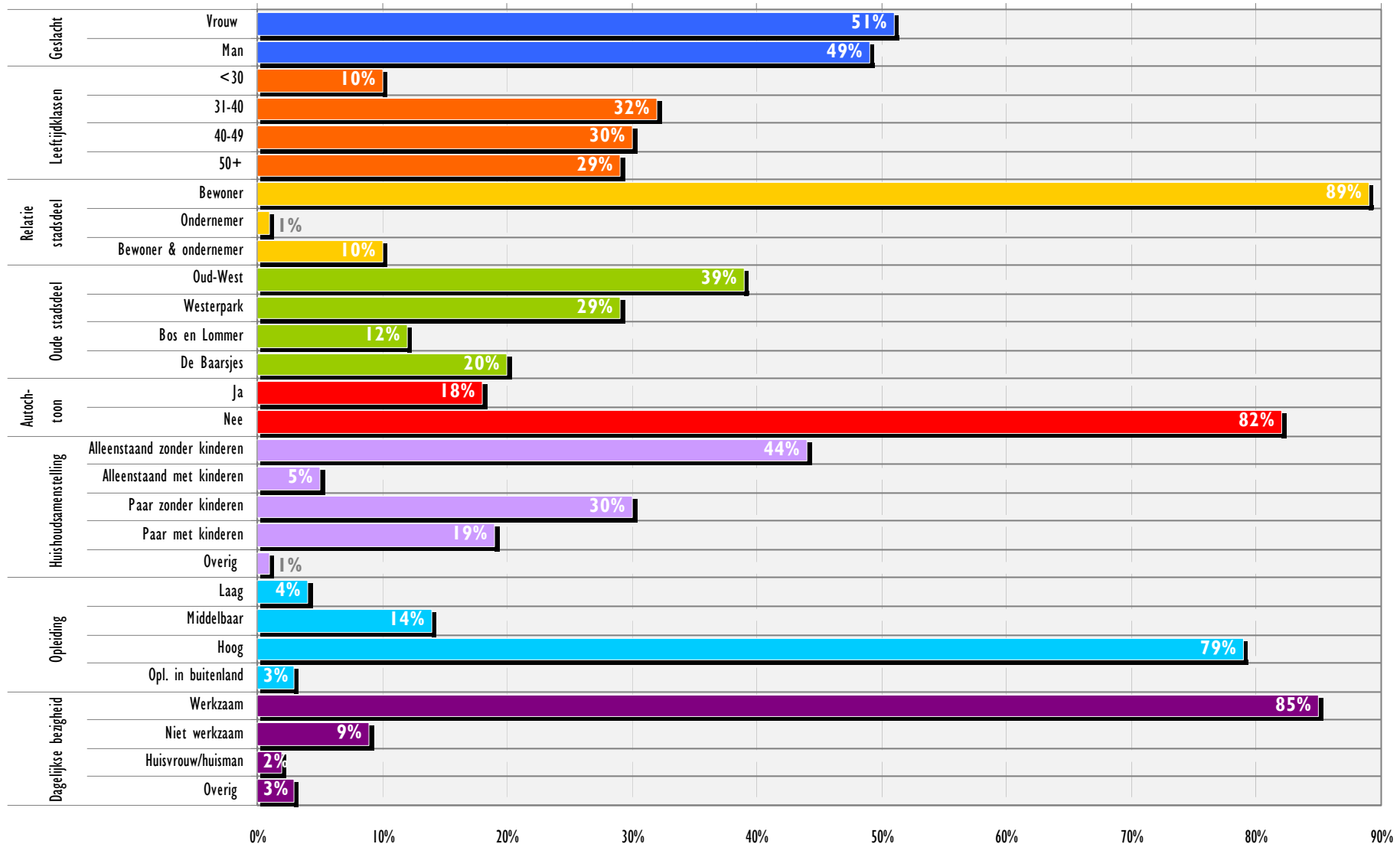
- De meningen over het belangrijkste verbeterpunt zijn zeer uiteenlopend. Het meestgenoemde onderwerp [12%] is schonere straten. Op een gedeelde tweede plaats [allen genoemd door 7%] volgen de onderwerpen 'verbeteren luchtkwaliteit', 'meer fietsenrekken', 'beter winkelaanbod' en 'vergroten van de verkeersveiligheid'.

Betrokkenheid bij de buurt

- De betrokkenheid bij de buurt onder de respondenten is zeer groot. Hierbij moet wel in ogenschouw worden genomen dat de respondenten die deelnemen aan het Digitaal Panel waarschijnlijk een grotere inzet en binding hebben met de buurt dan de gemiddelde buurtbewoner. Dit blijkt tevens uit het feit dat geen van de respondenten aangeeft niet betrokken te zijn bij de buurt. Van de respondenten geeft bijna de helft aan redelijk intensief betrokken te zijn bij de buurt.
- Bijna alle respondenten geven te kennen op de een of andere manier informatie over de buurt te vergaren. Ofwel via een buurtkrant [72%], informatie van de gemeente [87%] of via andere kanalen [82%]. Hiernaast geeft bijna de helft aan actief te participeren in de buurt. Het meest frequent door deel te nemen aan buurtactiviteiten [29%], maar ook door het organiseren van bewonersactiviteiten of vrijwilligerswerk.

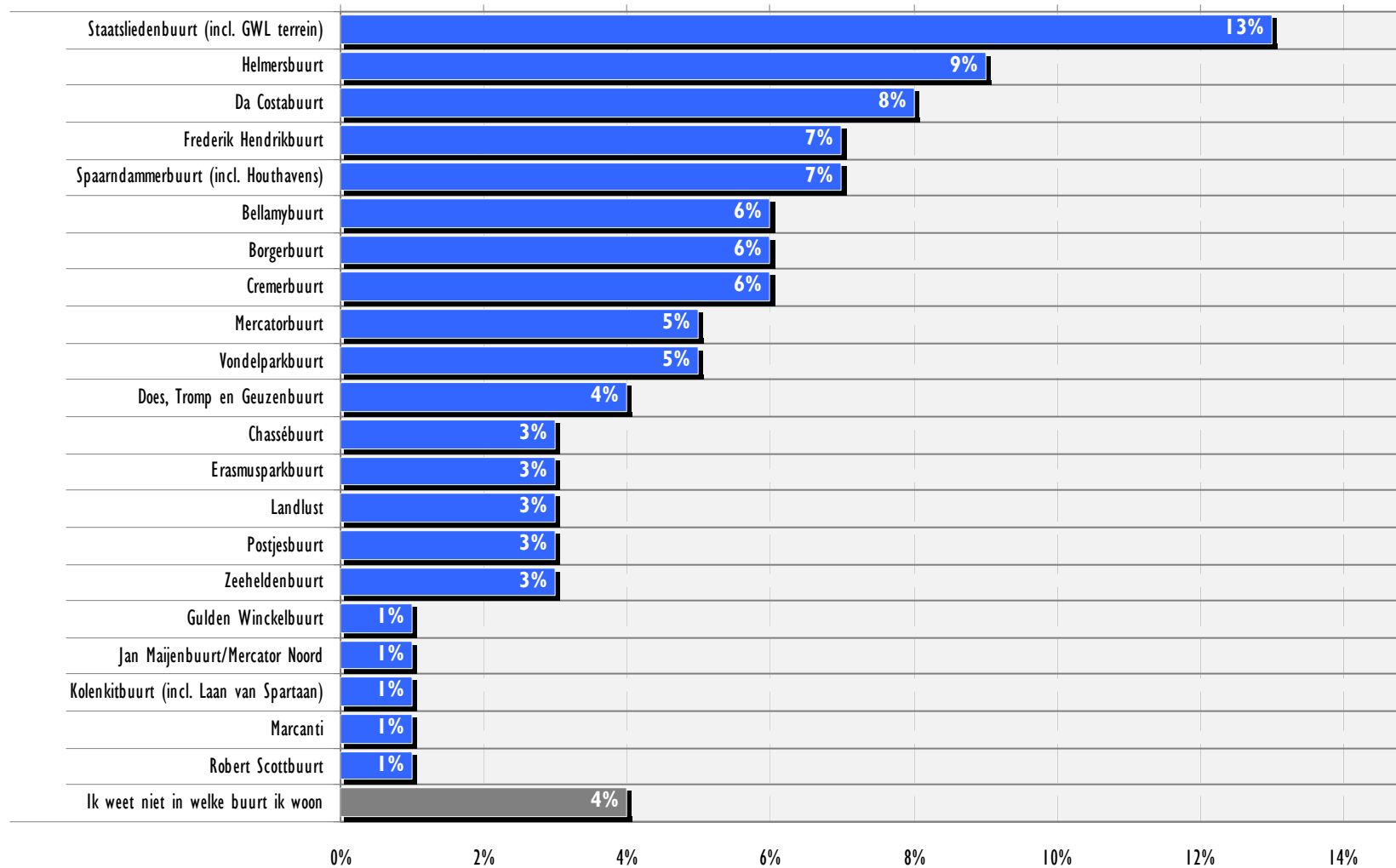
Profiel

Deze achtergrondgegevens zijn van een gedeelte van de respondenten bekend [N= 415]



Woonachtig in

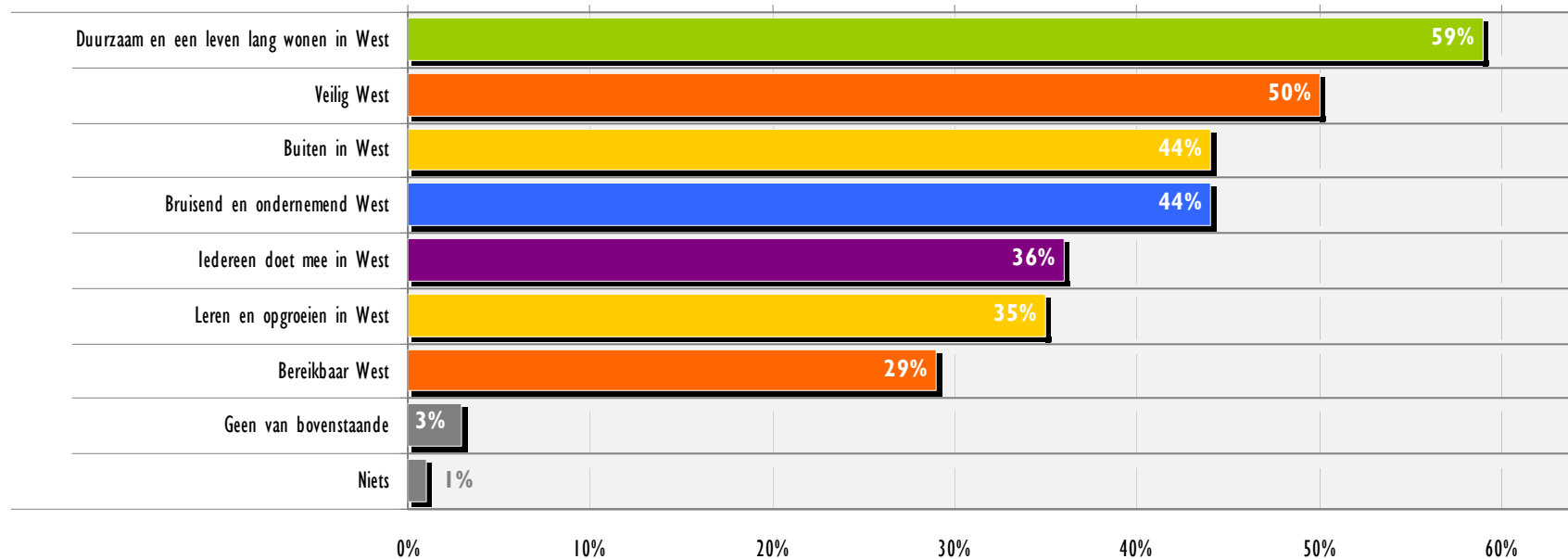
In welke buurt woont u in Stadsdeel West? [N= 863]



Aandachtspunten

Het stadsdeel heeft een aantal ambities geformuleerd die ze de komende jaren voor u wil realiseren. Hieronder staat een aantal onderwerpen waaraan het stadsdeel werkt. Kunt u aangeven welke volgens u in uw buurt aandacht nodig hebben? [N= 863]

-U kunt meerdere antwoorden kiezen-



Nadere analyse ::

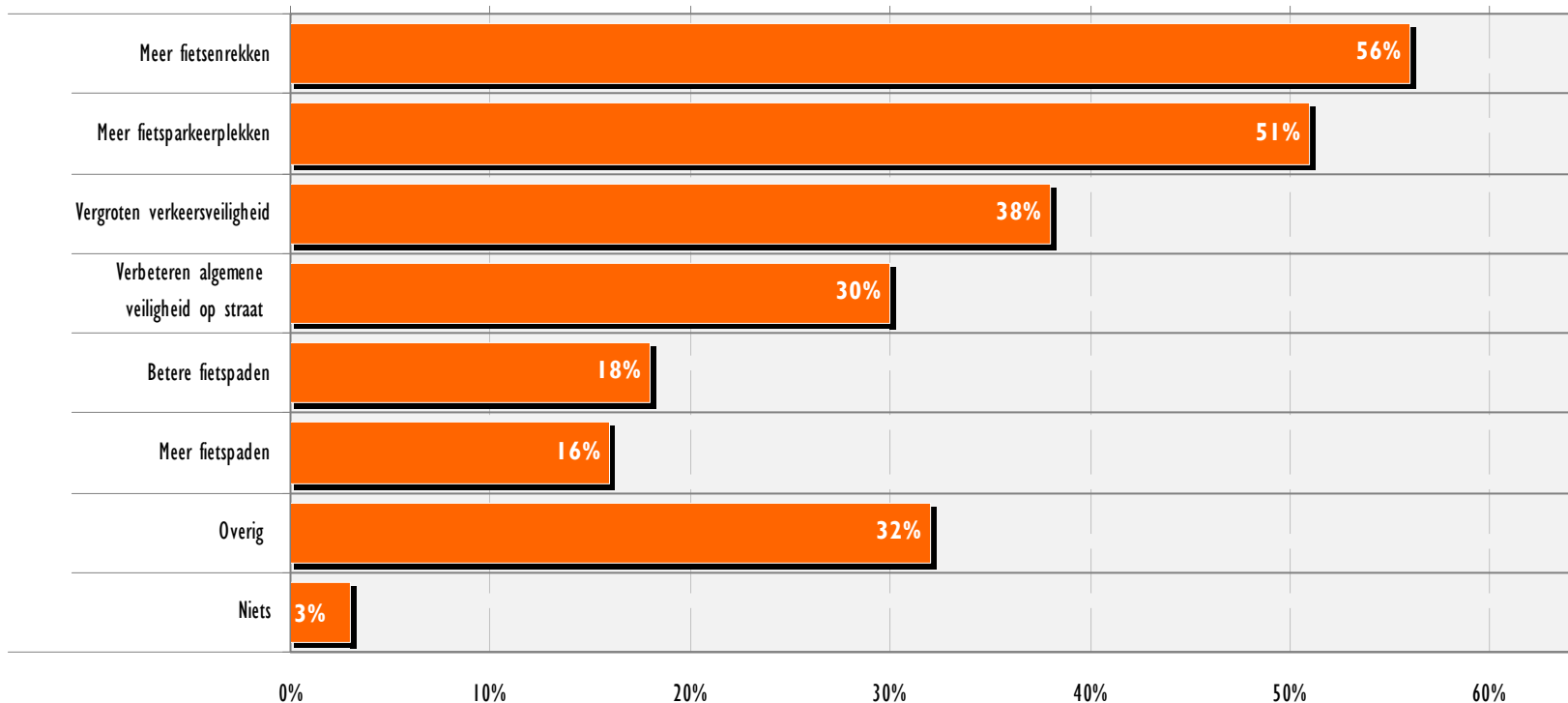
- Vrouwen vinden significant vaker dan mannen dat de onderwerpen 'Buiten in West', 'Iedereen doet mee' en 'Leren en Opgroeien in West' aandacht verdienen dan mannen.
- Leeftijd heeft ook invloed op het aangegeven belang van de verschillende programma's. De programma's 'Duurzaam en lang leven in West' en 'Iedereen doet mee in West' worden belangrijker geacht naarmate de leeftijd hoger wordt, terwijl de programma's 'Bereikbaar in West' en 'Bruisend en ondernemend West' juist minder belangrijk worden gevonden naarmate men ouder wordt.

Bereikbaar West & Veilig West

Hieronder staat een aantal onderwerpen met betrekking tot een Bereikbaar en Veilig West.

Kunt u aangeven wat volgens u in uw buurt op dit gebied voor verbetering vatbaar is? [N= 863]

-U kunt meerdere antwoorden kiezen-



Nadere analyse ::

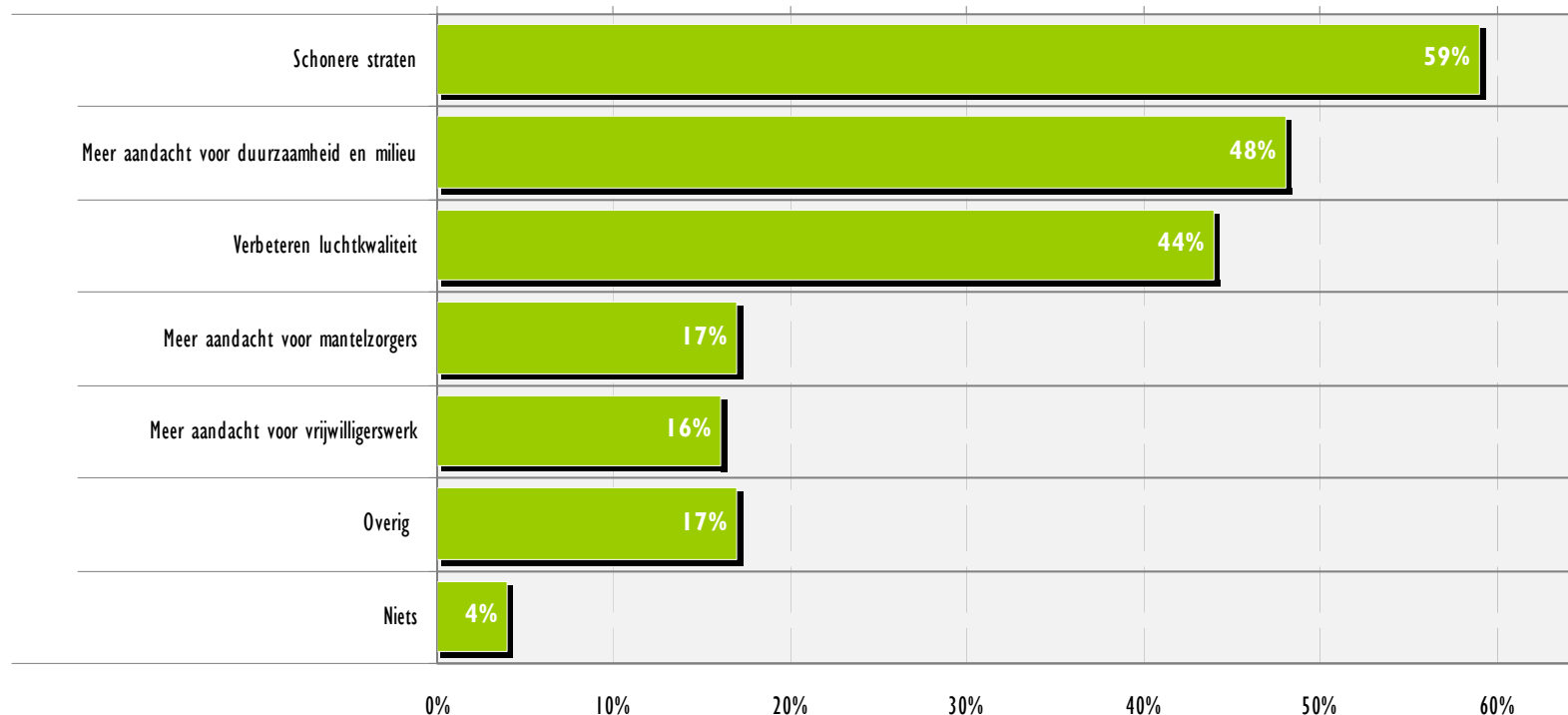
- Gemiddeld geven de respondenten 2,4 aandachtspunten aan.
- Vrouwen vinden significant vaker dan mannen dat het vergroten van de verkeersveiligheid prioriteit heeft. Het vergroten van de verkeersveiligheid is met name van belang voor respondenten boven de 30 jaar. Respondenten onder de 30 jaar geven significant minder vaak aan dat dit een punt voor verbetering is.

Duurzaam en een leven lang in West

Hieronder staat een aantal onderwerpen met betrekking tot een Duurzaam en een leven lang wonen & Welzijn in West.

Kunt u aangeven wat volgens u in uw buurt op deze gebieden voor verbetering vatbaar is? [N= 863]

-U kunt meerdere antwoorden kiezen-



Nadere analyse ::

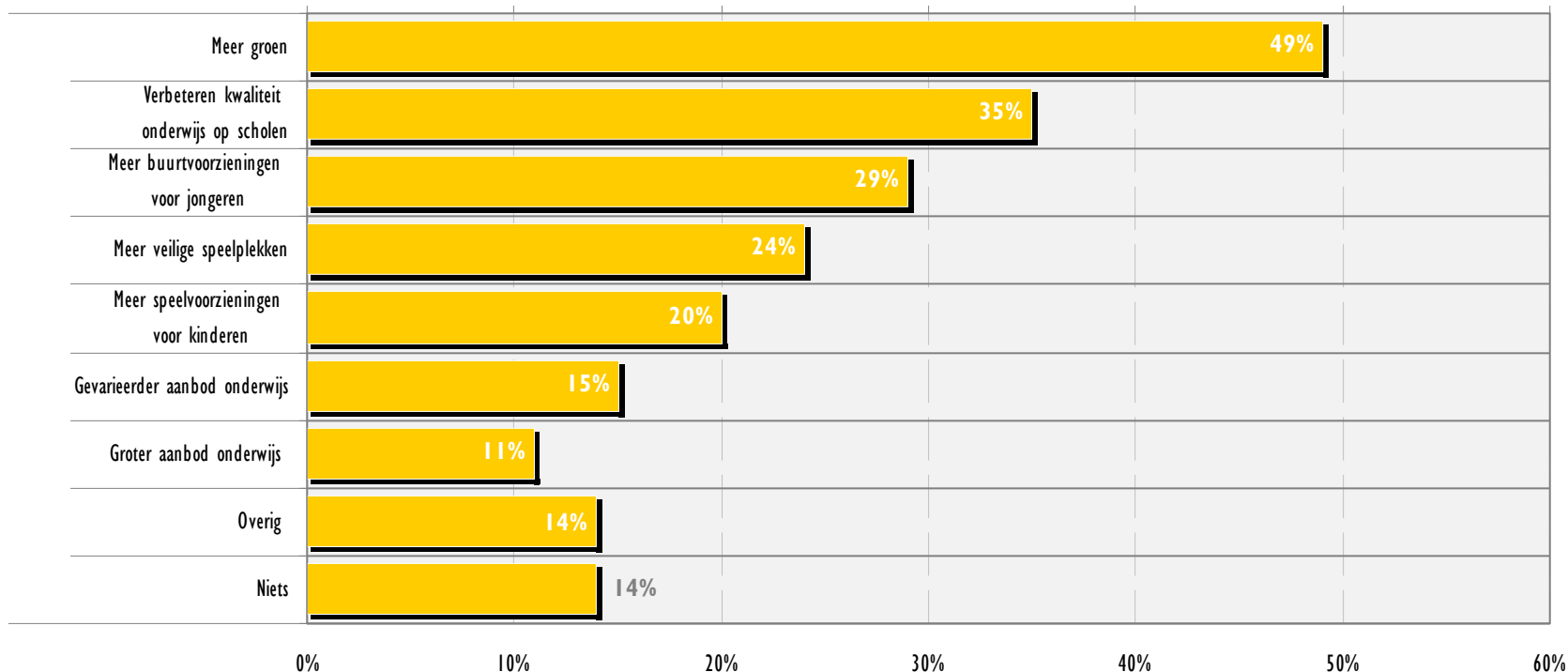
- Gemiddeld geven de respondenten 2,1 aandachtspunten aan.
- Vrouwen vinden significant vaker dan mannen dat de punten 'duurzaamheid en milieu', 'verbeteren luchtkwaliteit' 'mantelzorgers' meer aandacht verdienen dan mannen.
- Respondenten onder de 30 jaar geven vaker aan dat er geen van deze punten voor verbetering vatbaar zijn [11%].

Buiten in West & Leren en opgroeien in West

Hieronder staat een aantal onderwerpen met betrekking tot Buiten in West & Leren en opgroeien in West.

Kunt u aangeven wat volgens u in uw buurt op deze gebieden voor verbetering vatbaar is? [N= 863]

-U kunt meerdere antwoorden kiezen-

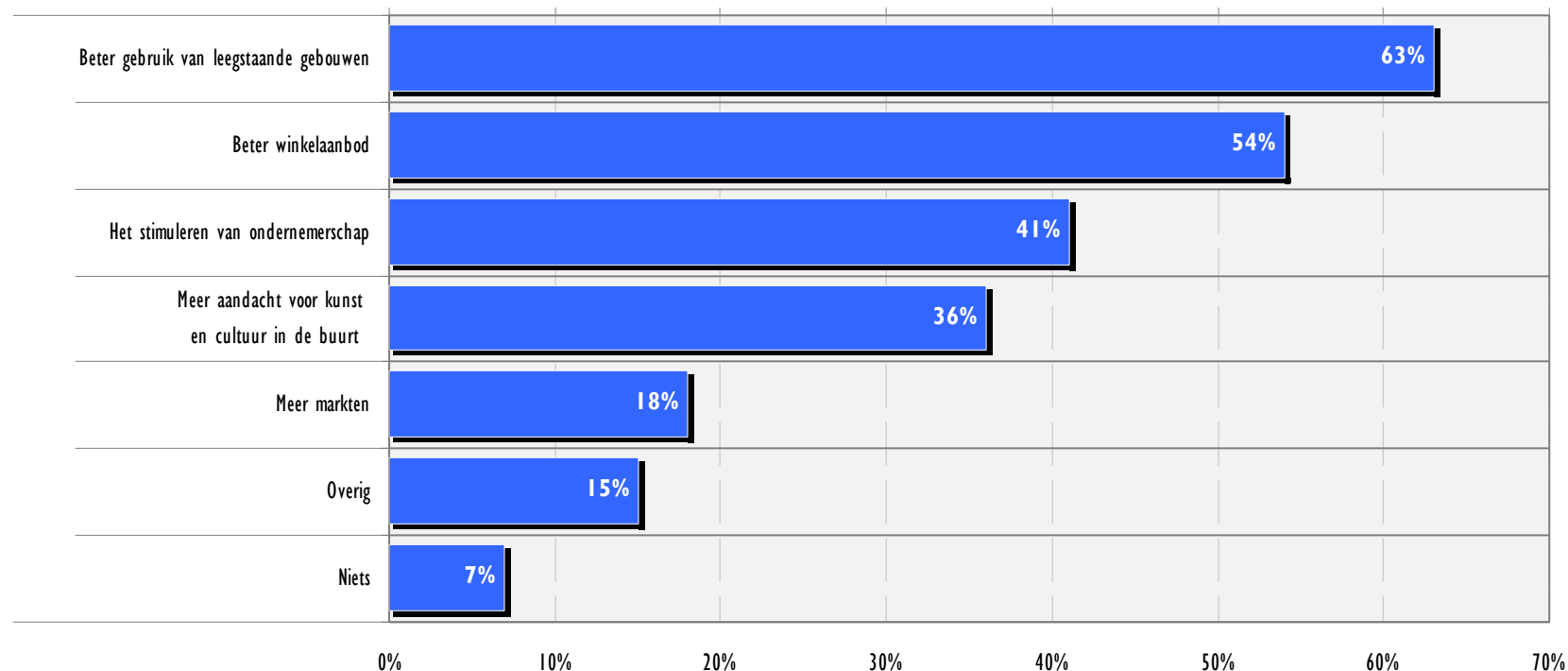


Nadere analyse ::

- Gemiddeld geven de respondenten 2,1 aandachtspunten aan.
- Vrouwen vinden significant vaker dan mannen dat de punten 'Buiten in West', 'Iedereen doet mee' en 'Leren en Opgroeien in West' aandacht verdienen.
- Leeftijd heeft ook invloed op aangegeven belang van de verschillende programma's. De programma's 'Duurzaam en lang leven in West' en 'Iedereen doet mee in West' worden belangrijker geacht naarmate de leeftijd hoger wordt, terwijl de programma's 'Bereikbaar in West' en 'Buisend en ondernemend West' juist minder belangrijk worden gevonden naarmate men ouder wordt.

Bruisend en ondernemend West

Hieronder staat een aantal onderwerpen met betrekking tot een Bruisend en ondernemend West.
Kunt u aangeven wat volgens u in uw buurt op deze gebieden voor verbetering vatbaar is? [N= 863]
-U kunt meerdere antwoorden kiezen-



Nadere analyse ::

- Gemiddeld geven de respondenten 2,3 aandachtspunten aan.
- Vrouwen vinden vaker dan mannen dat de er meer markten dienen te komen.
- Respondenten tussen de 31 en 40 jaar vinden een meer divers winkelaanbod vaker van belang, terwijl respondenten onder de 40 jaar aangeven dat stimuleren van ondernemerschap tevens meer aandacht verdient.
- Opleiding en relatie met het stadsdeel tonen geen significante verschillen.

Belangrijkste verbeterpunt

Hieronder staan de onderwerpen die volgens u voor verbetering vatbaar zijn. Kunt u aangeven welke u het allerbelangrijkst vindt?
U kunt maximaal één onderwerp aanklikken [N= 863]

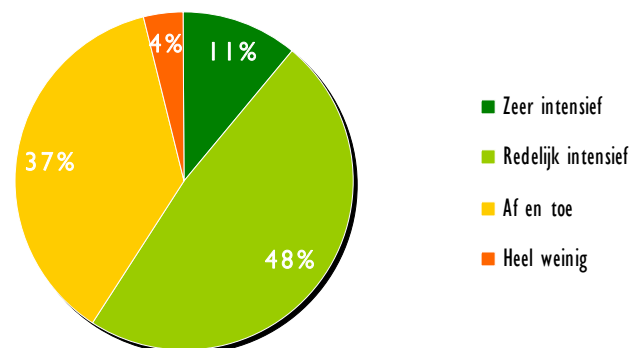
Schonere straten	12%
Verbeteren luchtkwaliteit	7%
Meer fietsenrekken	7%
Beter winkelaanbod	7%
Vergroten verkeersveiligheid	7%
Verbeteren algemene veiligheid op straat	6%
Meer fietsparkeerplekken	6%
Meer aandacht op het gebied van duurzaamheid en milieu bijvo	5%
Verbeteren van kwaliteit van het onderwijs op scholen	4%
Meer groen	4%
Overig Bereikbaar en Veilig	3%
Beter gebruik van leegstaande gebouwen (leegstaande kantoren)	3%
Verbeteren wegdek/infrastructuur	3%
Meer (auto)parkeerplekken	3%
Het stimuleren van ondernemerschap	2%
Overig Buiten in West	2%
Overig Duurzaam en leven lang	2%
Meer buurtvoorzieningen voor jongeren	2%
Meer handhaving verkeersregels	2%
Meer aandacht voor kunst en cultuur in de buurt	2%
Gevarieerder winkel- en horeca-aanbod	1%
Minder auto's vrachtverkeer	1%
Behoud (sociale) huurwoningen	1%
Betere fietspaden	1%
Fietswrakken verwijderen	1%
Gevarieerder aanbod van onderwijs (scholen) in de buurt	1%
Overig Bruisend en ondernemend	1%
Meer aandacht voor mantelzorgers	1%
Meer aandacht voor vrijwilligerswerk	1%
Totaal %	100%
Totaal N	N=861

Nadere analyse ::

- Vooral respondenten onder de 50 jaar noemen het onderwerp 'meer fietsenrekken'.
- Voor 50+ ers is dit naar verwachting geen belangrijk onderwerp, slechts 2% geeft aan dit als belangrijkste punt te zien.

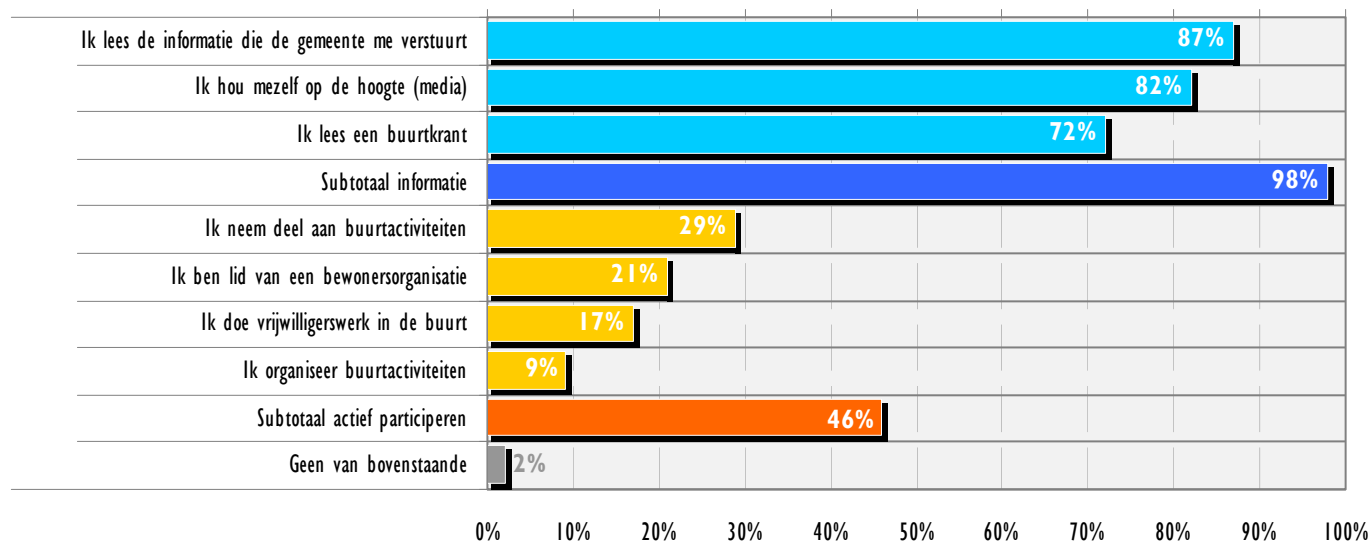
Betrokkenheid buurt

In hoeverre voelt u zich betrokken bij de buurt? [N= 863]



Welke van de onderstaande activiteiten zijn op u van toepassing? [N= 863]

-U kunt meerdere antwoorden kiezen-



Nadere analyse ::

- Met name leeftijd lijkt van invloed op de betrokkenheid en actieve participatie in de buurt.
- Niet alleen geven 50+ers aan zich intensiever betrokken te voelen bij de buurt, maar is men ook daadwerkelijk actiever.
- Van de 50+ers geeft meer dan de helft aan actief mee te doen in de buurt. Bewoners onder de 30 jaar geven in slechts 14% van de gevallen aan actief mee te doen in de buurt.



Bereikbaar en Veilig West

- “Fietzers leren fietsen op straat in plaats van op de stoep, auto's niet parkeren op de stoep.” [Borgerbuurt]
- “Handhaaf de regels die er zijn met name het eenrichtingsverkeer en fietsen op de stoep.” [Frederik Hendrikbuurt]

Duurzaam en een leven lang wonen & Welzijn in West

- “Woningen bouwen met voldoende kamers voor gezinnen.” [Staatsliedenbuurt]
- “Meer aandacht voor woonmogelijkheden.” [Bellamybuurt]
- “Meer buitenruimte reserveren voor recreatie, zoals voetbal- en basketbalveldjes en hangplekken voor ouderen.” [Cremerbuurt]
- “Maak de buurt aantrekkelijker voor gezinnen met oudere kinderen/tieneren.” [Chassébuurt]

Buiten in West & Leren en opgroeien in West

- “Meer uitlaatplekken voor honden (waar ze los mogen) want zij hebben ook recht op plezier en spelen. Tenslotte betaal ik een leuk bedrag aan hondenbelasting.” [Bellamybuurt]
- “Streven naar een goede havo/vwo. Nu gaan alle kinderen naar Oud-Zuid (buiten west).” [Cremerbuurt]
- “Er is in deze buurt geen montessorischool, en de bestaande scholen zijn niet optimaal: door postcode beleid kunnen ouders niet echt kiezen en dat is behoorlijk erg.” [Frederik Hendrikbuurt]

Bruisend & Ondernemend

- “Voor mij als ondernemer is het niet mogelijk een extra parkeervergunning te krijgen, dus op termijn ben ik weg.” [Bellamybuurt]
- “Meer variatie in supermarkten ipv alleen AH.” [Borgerrbuurt]
- “Meer variatie aan winkel aanbod zoals het 30 jaar geleden was. In dit opzicht is de Kinkerbuurt erg achteruit gegaan.” [Borgerbuurt]
- “Meer variatie in supermarkten, nu is er alleen de AH in de Cremerbuurt.” [Cremerbuurt]
- “Aandacht voor exorbitant hoge huren voor ondernemers in een groeiende buurt. Kleine ondernemers en starters hebben het hier zwaar. Geef kwaliteitswinkels voorkeur boven pop-up-stores of belwinkels.” [Da Costabuurt]
- “Gevarieerder winkel-, markt- en cultuuraanbod. Minder armoedig en eenzijdig! Biologische supermarkt! Niet alleen op allochtonen en jongeren gericht aanbod. Meer plaats voor creatief/origineel ondernemerschap. Gevarieerdere horeca.” [Landlust]



:: Onderwerpen per buurt

Ambities

Het stadsdeel heeft een aantal ambities geformuleerd die ze de komende jaren voor u wil realiseren. Hieronder staat een aantal onderwerpen waaraan het stadsdeel werkt. Kunt u aangeven welke volgens u in uw buurt aandacht nodig hebben? [N= 863]

-U kunt meerdere antwoorden kiezen-

	Leren en opgroeien in West	Duurzaam en een leven lang wonen in West	Iedereen doet mee in West	Bereikbaar West	Bruisend en ondernemend West	Veilig West	Buiten in West	Totaal antwoorden	Totaal N
Totaal	35%	59%	36%	29%	44%	50%	44%	2588	N= 863
Staatsliedenbuurt (incl. GWL terrein)	37%	56%	37%	34%	44%	45%	45%	346	N= 115
Helmersbuurt	33%	57%	33%	28%	41%	44%	41%	229	N= 81
Da Costabuurt	28%	53%	19%	35%	47%	69%	43%	202	N= 68
Frederik Hendrikbuurt	19%	56%	31%	29%	37%	37%	56%	168	N= 62
Spaarndammerbuurt (incl. Houthavens)	47%	61%	37%	37%	44%	53%	53%	206	N= 62
Bellamybuurt	40%	67%	38%	27%	44%	44%	44%	169	N= 55
Borgerbuurt	26%	67%	41%	28%	41%	56%	37%	161	N= 54
Cremerbuurt	38%	73%	33%	33%	31%	15%	48%	132	N= 48
Mercatorbuurt	22%	59%	41%	10%	66%	49%	59%	127	N= 41
Vondelparkbuurt	26%	54%	31%	33%	26%	46%	46%	104	N= 39
Ik weet niet in welke buurt ik woon	40%	43%	37%	31%	57%	54%	34%	108	N= 35
Does, Tromp en Geuzenbuurt	29%	65%	32%	23%	52%	58%	39%	93	N= 31
Zeeheldenbuurt	39%	68%	50%	29%	39%	46%	36%	86	N= 28
Postjesbuurt	46%	50%	38%	23%	58%	50%	46%	81	N= 26
Chassébuurt	52%	64%	48%	20%	48%	52%	28%	78	N= 25
Erasmusparkbuurt	35%	65%	48%	17%	48%	65%	30%	71	N= 23
Landlust	39%	52%	39%	17%	48%	65%	57%	74	N= 23
Jan Maijenbuurt/Mercator Noord	10%	50%	50%	20%	40%	60%	30%	28	N= 10
Gulden Winckelbuurt	44%	44%	56%	56%	56%	89%	56%	36	N= 9
Kolenkitbuurt (incl. Laan van Spartaan)	44%	78%	56%	22%	44%	89%	44%	34	N= 9
Robert Scottbuurt	67%	44%	44%	0%	33%	78%	44%	28	N= 9
Marcanti	50%	50%	17%	33%	17%	67%	0%	14	N= 6
Gibraltarbuurt	50%	75%	50%	25%	50%	50%	25%	13	N= 4

Bereikbaar West & Veilig West

Hieronder staat een aantal onderwerpen met betrekking tot een Bereikbaar en Veilig West.

Kunt u aangeven wat volgens u in uw buurt op dit gebied voor verbetering vatbaar is? [N= 863]

-U kunt meerdere antwoorden kiezen-

	Betere fietspaden	Meer fietspaden	Meer fietsenrekken	Meer fietsparkeerplekken	Vergroten verkeersveiligheid	Verbeteren algemene veiligheid op straat	Totaal antwoorden	Totaal N
Totaal	18%	16%	56%	51%	38%	30%	2102	N=863
Bellamybuurt	13%	16%	49%	56%	47%	38%	136	N=55
Borgerbuurt	24%	15%	48%	43%	35%	44%	134	N=54
Chassébuurt	24%	28%	60%	56%	56%	40%	70	N=25
Cremerbuurt	17%	13%	56%	58%	35%	13%	114	N=48
Da Costabuurt	18%	18%	57%	53%	44%	40%	182	N=68
Does, Tromp en Geuzenbuurt	23%	23%	61%	61%	48%	42%	92	N=31
Erasmusparkbuurt	17%	22%	65%	48%	22%	30%	55	N=23
Frederik Hendriksbuurt	15%	11%	63%	58%	37%	16%	144	N=62
Gibraltaruurt	0%	0%	75%	25%	25%	25%	7	N=4
Gulden Winckelbuurt	22%	0%	22%	33%	44%	44%	19	N=9
Helmersbuurt	23%	17%	46%	47%	46%	23%	195	N=81
Jan Maijenbuurt/Mercator Noord	10%	10%	70%	40%	10%	40%	24	N=10
Kolenkitbuurt (incl. Laan van Spartaan)	11%	22%	67%	33%	33%	78%	24	N=9
Landlust	22%	13%	65%	65%	48%	48%	66	N=23
Marcanti	0%	17%	67%	33%	33%	33%	13	N=6
Mercatorbuurt	15%	17%	63%	46%	32%	39%	96	N=41
Postjesbuurt	19%	15%	65%	54%	35%	23%	63	N=26
Robert Scottbuurt	22%	11%	67%	33%	44%	33%	22	N=9
Spaarndammerbuurt (incl. Houthavens)	21%	16%	53%	52%	37%	27%	151	N=62
Staatsliedenbuurt (incl. GWL terrein)	17%	16%	58%	52%	30%	23%	265	N=115
Vondelparkbuurt	10%	10%	33%	44%	41%	13%	76	N=39
Zeeheldenbuurt	18%	11%	50%	46%	32%	25%	58	N=28
Ik weet niet in welke buurt ik woon	17%	20%	71%	57%	37%	40%	96	N=35

Duurzaam en een leven lang in West

Hieronder staat een aantal onderwerpen met betrekking tot een Duurzaam en een leven lang wonen & Welzijn in West.

Kunt u aangeven wat volgens u in uw buurt op deze gebieden voor verbetering vatbaar is? [N= 863]

-U kunt meerdere antwoorden kiezen-

	Schonere straten	Verbeteren luchtkwaliteit	Meer aandacht op het gebied van duurzaamheid en milieu	Meer aandacht voor vrijwilligerswerk	Meer aandacht voor mantelzorgers	Overig	Niets	Totaal antwoorden	Totaal N
Totaal	59%	44%	48%	16%	17%	17%	4%	1786	N=863
Bellamybuurt	62%	49%	47%	20%	20%	13%	0%	116	N=55
Borgerbuurt	65%	43%	50%	15%	24%	11%	7%	116	N=54
Chassébuurt	60%	40%	52%	16%	20%	16%	8%	53	N=25
Cremerbuurt	46%	42%	50%	23%	25%	31%	6%	107	N=48
Da Costabuurt	57%	40%	51%	16%	16%	15%	4%	136	N=68
Does, Tromp en Geuzenbuurt	55%	55%	52%	26%	13%	10%	3%	66	N=31
Erasmusparkbuurt	70%	30%	61%	22%	9%	13%	4%	48	N=23
Frederik Hendriksbuurt	55%	45%	48%	15%	18%	21%	3%	127	N=62
Gibraltarbuurt	50%	50%	50%	0%	25%	0%	0%	7	N=4
Gulden Winckelbuurt	56%	44%	56%	11%	0%	11%	11%	17	N=9
Helmersbuurt	47%	33%	51%	9%	17%	15%	9%	146	N=81
Jan Maijenbuurt/Mercator Noord	90%	40%	40%	20%	10%	20%	0%	22	N=10
Kolenkitbuurt (incl. Laan van Spartaan)	89%	44%	56%	0%	0%	11%	0%	18	N=9
Landlust	74%	70%	43%	4%	13%	26%	4%	54	N=23
Marcanti	50%	67%	50%	0%	17%	0%	17%	12	N=6
Mercatorbuurt	78%	37%	51%	20%	7%	15%	0%	85	N=41
Postjesbuurt	62%	35%	38%	8%	23%	23%	4%	50	N=26
Robert Scottbuurt	67%	56%	56%	33%	11%	22%	0%	22	N=9
Spaarndammerbuurt (incl. Houthavens)	74%	55%	40%	24%	21%	18%	3%	146	N=62
Staatsliedenbuurt (incl. GWL terrein)	58%	46%	44%	15%	13%	20%	5%	232	N=115
Vondelparkbuurt	41%	44%	41%	23%	10%	15%	3%	69	N=39
Zeeheldenbuurt	54%	39%	50%	21%	36%	14%	7%	62	N=28
Ik weet niet in welke buurt ik woon	60%	49%	51%	11%	17%	26%	0%	75	N=35

Buiten in West & Leren en opgroeien in West

Hieronder staat een aantal onderwerpen met betrekking tot Buiten in West & Leren en opgroeien in West.

Kunt u aangeven wat volgens u in uw buurt op deze gebieden voor verbetering vatbaar is? [N= 863]

-U kunt meerdere antwoorden kiezen-

	Meer groen	Meer speelvoorzieningen	Meer veilige speelplekken	Meer buurtvoorzieningen jongeren	Verbeteren kwaliteit onderwijs scholen	Groter aanbod onderwijs in de buurt	Gevarieerder aanbod onderwijs in de buurt	Overig	Niets	Totaal antwoorden	Totaal N
Totaal	49%	20%	24%	29%	35%	11%	15%	0,14	0,14	1828	N= 863
Bellamybuurt	64%	31%	35%	33%	38%	16%	15%	0,18	0,07	141	N=55
Borgerbuurt	46%	19%	17%	39%	20%	9%	11%	0,06	0,15	98	N=54
Chassébuurt	48%	40%	40%	28%	44%	24%	12%	0,08	0,2	66	N=25
Cremerbuurt	50%	29%	29%	25%	38%	10%	15%	0,15	0,06	104	N=48
Da Costabuurt	46%	18%	29%	15%	38%	16%	15%	0,19	0,16	144	N=68
Does, Tromp en Geuzenbuurt	45%	16%	32%	42%	42%	6%	19%	0,1	0,13	70	N=31
Erasmusparkbuurt	43%	17%	17%	26%	30%	17%	39%	0,09	0,22	51	N=23
Frederik Hendrikbuurt	45%	13%	16%	26%	29%	3%	6%	0,19	0,16	108	N=62
Gibraltaruurt	25%	0%	0%	0%	50%	25%	25%	0,25	0	6	N=4
Gulden Winckelbuurt	44%	0%	11%	44%	56%	0%	11%	0,22	0,11	18	N=9
Helmersbuurt	44%	25%	19%	17%	33%	14%	14%	0,11	0,19	158	N=81
Jan Maijebuurt/Mercator Noord	60%	20%	30%	30%	70%	10%	20%	0,2	0,1	27	N=10
Kolenkitbuurt (incl. Laan van Spartaan)	56%	11%	33%	44%	44%	0%	22%	0,22	0	21	N=9
Landlust	61%	17%	39%	48%	43%	22%	30%	0,35	0,09	70	N=23
Marcanti	50%	33%	17%	50%	50%	0%	0%	0,17	0,17	14	N=6
Mercatorbuurt	59%	17%	10%	22%	39%	15%	17%	0,17	0,05	82	N=41
Postjesbuurt	50%	31%	31%	35%	27%	12%	12%	0,15	0,12	58	N=26
Robert Scottbuurt	33%	11%	11%	44%	78%	11%	56%	0,11	0	23	N=9
Spaarndammerbuurt (incl. Houthavens)	45%	18%	24%	31%	34%	6%	13%	0,16	0,15	125	N=62
Staatsliedenbuurt (incl. GWL terrein)	50%	17%	19%	33%	33%	9%	15%	0,1	0,17	233	N=115
Vondelparkbuurt	56%	23%	21%	18%	15%	8%	3%	0,13	0,18	68	N=39
Zeeheldenbuurt	54%	18%	29%	39%	39%	4%	14%	0,07	0,18	62	N=28
Ik weet niet in welke buurt ik woon	46%	11%	31%	31%	49%	17%	20%	0,11	0,14	81	N=35

Bruisend en ondernemend West

Hieronder staat een aantal onderwerpen met betrekking tot een Bruisend en ondernemend West.

Kunt u aangeven wat volgens u in uw buurt op deze gebieden voor verbetering vatbaar is? [N= 863]

-U kunt meerdere antwoorden kiezen-

	Beter winkelaanbod	Meer markten	Het stimuleren van ondernemerschap	Meer aandacht voor kunst en cultuur in de buurt	Beter gebruik van leegstaande gebouwen (leegstaande kantoren etc.)	Overig	Niets	Totaal antwoorden	Totaal N
Totaal	54%	18%	41%	36%	63%	15%	7%	2016	N=863
Bellamybuurt	47%	11%	42%	51%	67%	7%	4%	126	N=55
Borgerbuurt	46%	6%	48%	35%	63%	17%	9%	121	N=54
Chassébuurt	68%	16%	28%	28%	60%	16%	12%	57	N=25
Cremerbuurt	31%	10%	25%	35%	67%	29%	10%	100	N=48
Da Costabuurt	53%	6%	37%	43%	75%	16%	6%	160	N=68
Does, Tromp en Geuzenbuurt	84%	26%	39%	52%	55%	29%	6%	90	N=31
Erasmusparkbuurt	65%	13%	39%	26%	91%	9%	0%	56	N=23
Frederik Hendrikbuurt	45%	26%	44%	42%	48%	13%	8%	140	N=62
Gibraltarbuurt	75%	0%	25%	25%	75%	50%	0%	10	N=4
Gulden Winckelbuurt	89%	11%	22%	11%	67%	33%	11%	22	N=9
Helmersbuurt	33%	6%	40%	38%	57%	5%	15%	157	N=81
Jan Maijenbuurt/Mercator Noord	90%	10%	50%	20%	70%	30%	0%	27	N=10
Kolenkitbuurt (incl. Laan van Spartaan)	89%	0%	33%	56%	89%	11%	0%	25	N=9
Landlust	70%	17%	57%	61%	74%	39%	0%	73	N=23
Marcanti	50%	17%	50%	83%	83%	17%	0%	18	N=6
Mercatorbuurt	78%	34%	39%	20%	59%	17%	2%	102	N=41
Postjesbuurt	50%	23%	38%	23%	62%	15%	8%	57	N=26
Robert Scottbuurt	56%	0%	56%	56%	78%	22%	0%	24	N=9
Spaarndammerbuurt (incl. Houthavens)	66%	39%	39%	32%	52%	8%	6%	150	N=62
Staatsliedenbuurt (incl. GWL terrein)	55%	27%	43%	30%	60%	10%	7%	268	N=115
Vondelparkbuurt	44%	8%	36%	33%	69%	10%	5%	80	N=39
Zeeheldenbuurt	61%	14%	54%	18%	50%	7%	7%	59	N=28
Ik weet niet in welke buurt ik woon	51%	29%	54%	31%	66%	31%	6%	94	N=35

Belangrijkste verbeterpunt [1]

Hieronder staan de onderwerpen die volgens u voor verbetering vatbaar zijn. Kunt u aangeven welke u het allerbelangrijkst vindt?

U kunt maximaal één onderwerp aanklikken [N= 863]

Bellamybuurt		
1	Verbeteren luchtkwaliteit	13%
2	Meer fietsenrekken	11%
3	Schonere straten	7%
4	Vergroten verkeersveiligheid	7%
5	Verbeteren algemene veiligheid op straat	7%
6	Meer groen	7%
7	Verbeteren wegdek/infrastructuur	7%
8	Verbeteren van kwaliteit onderwijs op scholen	5%
9	Meer fietsparkeerplekken	4%
10	Meer (auto)parkeerplekken	4%

Borgerbuurt		
1	Schonere straten	11%
2	Overig Bereikbaar en Veilig	9%
3	Vergroten verkeersveiligheid	7%
4	Verbeteren algemene veiligheid op straat	7%
5	Meer buurtvoorzieningen voor jongeren	7%
6	Verbeteren luchtkwaliteit	6%
7	Beter gebruik van leegstaande gebouwen	6%
8	Meer aandacht duurzaamheid en milieu	6%
9	Het stimuleren van ondernemerschap	6%
10	Meer fietsenrekken	4%

Chassébuurt		
1	Vergroten verkeersveiligheid	16%
2	Meer groen	12%
3	Beter winkelaanbod	12%
4	Schonere straten	8%
5	Verbeteren algemene veiligheid op straat	8%
6	Meer aandacht kunst en cultuur in de buurt	8%
7	Meer aandacht duurzaamheid en milieu	4%
8	Verbeteren wegdek/infrastructuur	4%
9	Verbeteren van kwaliteit onderwijs op scholen	4%
10	Meer handhaving verkeersregels	4%

Cremerbuurt		
1	Meer fietsenrekken	13%
2	Schonere straten	10%
3	Verbeteren van kwaliteit onderwijs op scholen	8%
4	Meer fietsparkeerplekken	8%
5	Vergroten verkeersveiligheid	6%
6	Verbeteren algemene veiligheid op straat	6%
7	Behoud (sociale) huurwoningen	6%
8	Overig Bruisend en ondernemend	6%
9	Overig Bereikbaar en Veilig	4%
10	Verbeteren luchtkwaliteit	4%

Da Costabuurt		
1	Verbeteren algemene veiligheid op straat	12%
2	Meer fietsenrekken	10%
3	Vergroten verkeersveiligheid	9%
4	Verbeteren luchtkwaliteit	7%
5	Overig Buiten in West	6%
6	Verbeteren van kwaliteit onderwijs op scholen	4%
7	Meer fietsparkeerplekken	4%
8	Overig Bereikbaar en Veilig	4%
9	Meer (auto)parkeerplekken	4%
10	Meer groen	4%

Does, Tromp en Geuzenbuurt		
1	Beter winkelaanbod	19%
2	Verbeteren luchtkwaliteit	10%
3	Meer fietsparkeerplekken	10%
4	Verbeteren algemene veiligheid op straat	6%
5	Vergroten verkeersveiligheid	6%
6	Overig Bereikbaar en Veilig	6%
7	Schonere straten	6%
8	Meer aandacht duurzaamheid en milieu	6%
9	Gevarieerder winkel- en horeca-aanbod	6%
10	Meer fietsenrekken	3%

Belangrijkste verbeterpunt [2]

Frederik Hendrikbuurt		
1	Beter winkelaanbod	15%
2	Meer fietsenrekken	15%
3	Schonere straten	10%
4	Meer fietsparkeerplekken	8%
5	Verbeteren luchtkwaliteit	6%
6	Overig Duurzaam en leven lang	6%
7	Overig Bereikbaar en Veilig	5%
8	Meer groen	5%
9	Fietswrakken verwijderen	5%
10	Verbeteren algemene veiligheid op straat	3%

Erasmusparkbuurt		
1	Verbeteren algemene veiligheid op straat	13%
2	Schonere straten	13%
3	Meer aandacht duurzaamheid en milieu	13%
4	Beter winkelaanbod	9%
5	Meer fietsenrekken	9%
6	Beter gebruik van leegstaande gebouwen	9%
7	Verbeteren luchtkwaliteit	4%
8	Meer fietsparkeerplekken	4%
9	Gevarieerder winkel- en horeca-aanbod	4%
10	Het stimuleren van ondernemerschap	4%

Gibraltaruurt		
1	Meer aandacht duurzaamheid en milieu	50%
2	Verbeteren van kwaliteit onderwijs op scholen	25%
3	Verbeteren wegdek/infrastructuur	25%
4	Beter winkelaanbod	0%
5	Meer fietsenrekken	0%
6	Schonere straten	0%
7	Meer fietsparkeerplekken	0%
8	Verbeteren luchtkwaliteit	0%
9	Overig Duurzaam en leven lang	0%
10	Overig Bereikbaar en Veilig	0%

Gulden Winkelbuurt		
1	Schonere straten	33%
2	Beter winkelaanbod	22%
3	Meer fietsparkeerplekken	11%
4	Verbeteren algemene veiligheid op straat	11%
5	Vergroten verkeersveiligheid	11%
6	Beter gebruik van leegstaande gebouwen	11%
7	Meer aandacht duurzaamheid en milieu	0%
8	Verbeteren van kwaliteit onderwijs op scholen	0%
9	Verbeteren wegdek/infrastructuur	0%
10	Meer fietsenrekken	0%

Helmersbuurt		
1	Vergroten verkeersveiligheid	9%
2	Meer fietsparkeerplekken	8%
3	Meer aandacht duurzaamheid en milieu	8%
4	Meer fietsenrekken	8%
5	Verbeteren luchtkwaliteit	8%
6	Schonere straten	6%
7	Meer groen	6%
8	Betere fietspaden	6%
9	Beter gebruik van leegstaande gebouwen	5%
10	Meer (auto)parkeerplekken	5%

Jan Majenbuurt Mercator Noord		
1	Schonere straten	20%
2	Verbeteren van kwaliteit onderwijs op scholen	20%
3	Meer aandacht duurzaamheid en milieu	10%
4	Meer fietsenrekken	10%
5	Overig Bereikbaar en Veilig	10%
6	Beter winkelaanbod	10%
7	Meer handhaving verkeersregels	10%
8	Gevarieerder winkel- en horeca-aanbod	10%
9	Vergroten verkeersveiligheid	0%
10	Meer fietsparkeerplekken	0%

Belangrijkste verbeterpunt [3]

Kolenkitbuurt		Landlust		Marcanti		
1	Schonere straten	44%	1	Schonere straten	17%	
2	Meer aandacht duurzaamheid en milieu	11%	2	Verbeteren van kwaliteit onderwijs op scholen	13%	
3	Beter winkelaanbod	11%	3	Verbeteren algemene veiligheid op straat	9%	
4	Vergroten verkeersveiligheid	11%	4	Meer fietsenrekken	9%	
5	Verbeteren algemene veiligheid op straat	11%	5	Verbeteren luchtkwaliteit	9%	
6	Meer buurtvoorzieningen voor jongeren	11%	6	Vergroten verkeersveiligheid	4%	
7	Verbeteren van kwaliteit onderwijs op scholen	0%	7	Overig Bereikbaar en Veilig	4%	
8	Meer fietsenrekken	0%	8	Gevarieerder winkel- en horeca-aanbod	4%	
9	Overig Bereikbaar en Veilig	0%	9	Meer groen	4%	
10	Meer handhaving verkeersregels	0%	10	Het stimuleren van ondernemerschap	4%	
				1	Verbeteren luchtkwaliteit	33%
				2	Overig Bereikbaar en Veilig	17%
				3	Meer aandacht duurzaamheid en milieu	17%
				4	Beter gebruik van leegstaande gebouwen	17%
				5	Verbeteren van kwaliteit onderwijs op scholen	17%
				6	Beter winkelaanbod	0%
				7	Schonere straten	0%
				8	Verbeteren algemene veiligheid op straat	0%
				9	Vergroten verkeersveiligheid	0%
				10	Gevarieerder winkel- en horeca-aanbod	0%

Mercatorbuurt		Postjesbuurt		Robert Scottbuurt		
1	Beter winkelaanbod	24%	1	Beter winkelaanbod	12%	
2	Schonere straten	15%	2	Schonere straten	12%	
3	Verbeteren algemene veiligheid op straat	12%	3	Overig Bereikbaar en Veilig	8%	
4	Verbeteren luchtkwaliteit	10%	4	Meer aandacht duurzaamheid en milieu	8%	
5	Vergroten verkeersveiligheid	5%	5	Meer handhaving verkeersregels	8%	
6	Gevarieerder winkel- en horeca-aanbod	5%	6	Beter gebruik van leegstaande gebouwen	4%	
7	Meer fietsparkeerplekken	5%	7	Verbeteren van kwaliteit van het onderwijs op scholen	4%	
8	Overig Bereikbaar en Veilig	2%	8	Verbeteren algemene veiligheid op straat	4%	
9	Meer aandacht duurzaamheid en milieu	2%	9	Meer fietsparkeerplekken	4%	
10	Beter gebruik van leegstaande gebouwen	2%	10	Meer groen	4%	
				1	Beter gebruik van leegstaande gebouwen	22%
				2	Beter winkelaanbod	11%
				3	Schonere straten	11%
				4	Overig Bereikbaar en Veilig	11%
				5	Meer groen	11%
				6	Grotere woningen	11%
				7	Verbeteren luchtkwaliteit	11%
				8	Vergroten verkeersveiligheid	11%
				9	Meer aandacht duurzaamheid en milieu	0%
				10	Meer handhaving verkeersregels	0%

Belangrijkste verbeterpunt [4]

Spaarndammerbuurt		
1	Verbeteren luchtkwaliteit	24%
2	Meer fietsenrekken	10%
3	Vergroten verkeersveiligheid	8%
4	Verbeteren algemene veiligheid op straat	8%
5	Beter gebruik van leegstaande gebouwen	6%
6	Meer (auto)parkeerplekken	6%
7	Meer groen	5%
8	Meer handhaving verkeersregels	5%
9	Beter winkelaanbod	3%
10	Schonere straten	3%

Staatsliedenbuurt		
1	Verbeteren luchtkwaliteit	11%
2	Meer groen	10%
3	Vergroten verkeersveiligheid	8%
4	Verbeteren van kwaliteit onderwijs op scholen	8%
5	Meer fietsenrekken	7%
6	Meer (auto)parkeerplekken	6%
7	Beter winkelaanbod	6%
8	Schonere straten	6%
9	Verbeteren wegdek/infrastructuur	5%
10	Overig Bereikbaar en Veilig	5%

Vondelparkbuurt		
1	Vergroten verkeersveiligheid	18%
2	Schonere straten	15%
3	Verbeteren luchtkwaliteit	13%
4	Overig Bereikbaar en Veilig	10%
5	Verbeteren algemene veiligheid op straat	8%
6	Overig Bruisend en ondernemend	8%
7	Minder auto's vrachtverkeer	5%
8	Meer groen	3%
9	Verbeteren van kwaliteit onderwijs op scholen	3%
10	Meer fietsenrekken	3%

Ik weet niet in welke buurt ik woon		
1	Brommer/scooteroverlast beperken	17%
2	Meer aandacht voor vrijwilligerswerk	17%
3	Overig Bruisend en ondernemend	9%
4	Schonere straten	6%
5	Meer groen	6%
6	Meer fietsenrekken	6%
7	Gevarieerder aanbod van onderwijs in de buurt	6%
8	Meer buurtvoorzieningen voor jongeren	6%
9	Het stimuleren van ondernemerschap	6%
10	Verbeteren algemene veiligheid op straat	3%

Zeeheldenbuurt		
1	Verbeteren algemene veiligheid op straat	14%
2	Verbeteren luchtkwaliteit	11%
3	Meer (auto)parkeerplekken	11%
4	Overig Duurzaam en leven lang	11%
5	Schonere straten	7%
6	Meer groen	7%
7	Verbeteren van kwaliteit onderwijs op scholen	7%
8	Verbeteren wegdek/infrastructuur	7%
9	Meer aandacht voor mantelzorgers	7%
10	Vergroten verkeersveiligheid	4%